

TÚ VOTO INFORMADO 2024

Los 10 municipios más poblados
estado de Puebla

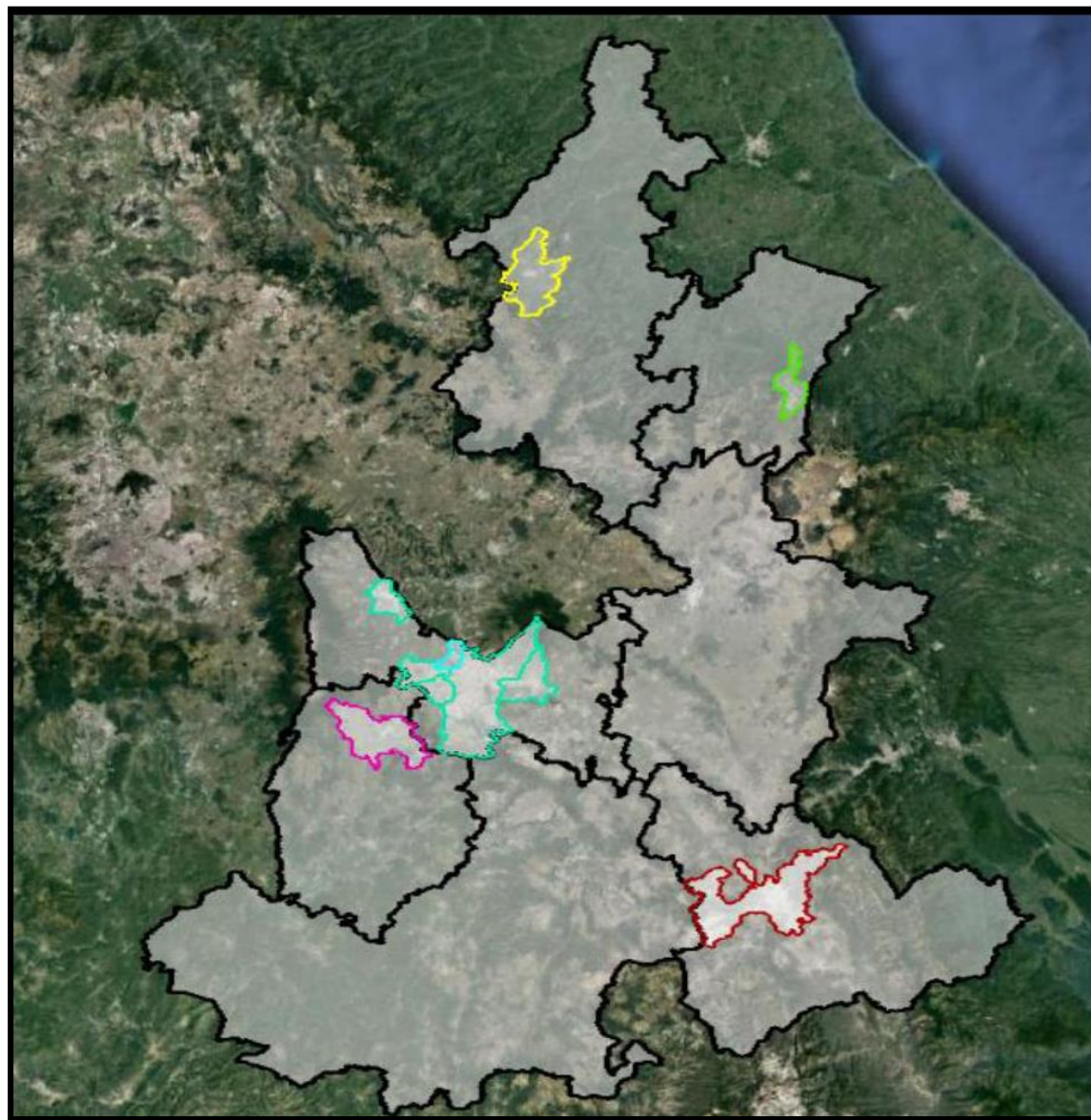
Mayo 2024





El siguiente documento, muestra las propuestas de campaña expuestas por los diferentes candidatos a la Presidencia municipal de los 10 municipios más poblados del estado de Puebla, así mismo, se plantea un escenario de valoración sobre las mismas, con respecto a su probable cumplimiento, considerando los antecedentes y generalidades que existen en un Ayuntamiento

Cada tomo, presenta una singularidad de acuerdo con el territorio y remarca las obligaciones indicadas en la Constitución Política de los Estados Unidos Mexicanos, la Constitución Política del estado Libre y Soberano de Puebla y la Ley Orgánica Municipal del estado de Puebla.





De acuerdo con el Sistema de Información Legislativa, Gobernabilidad se refiere semánticamente a la capacidad de ser gobernable y conceptualmente a la relación que se manifiesta cuando existe un estado de equilibrio en el ejercicio del poder político derivado de la solución de demandas sociales y la capacidad de los gobiernos de atender éstas de forma eficaz, estable y legítima.

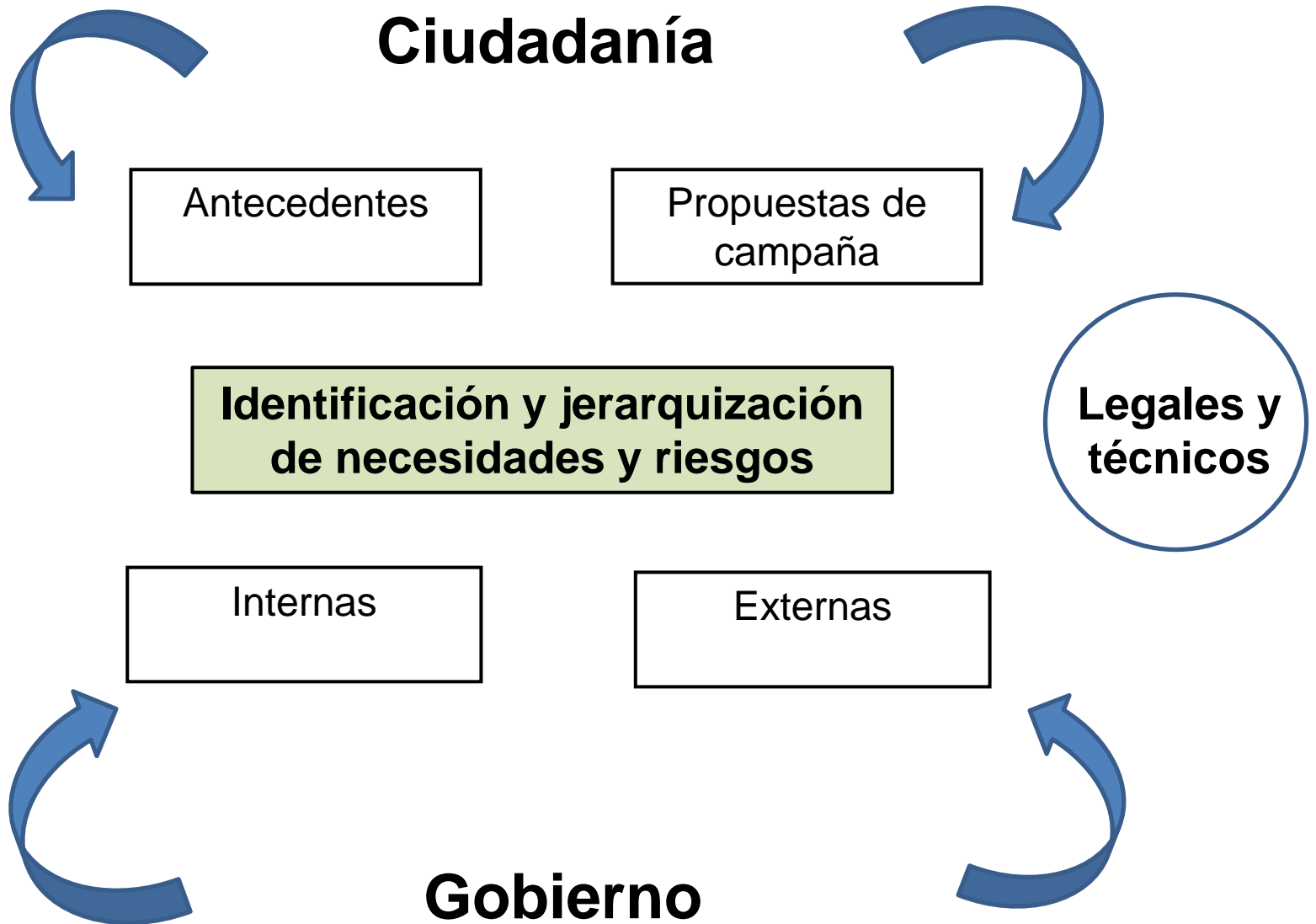
Se puede considerar que existe una crisis de gobernabilidad por dos fuentes:

- 1) Cuando los gobernantes son incapaces de llevar un gobierno legítimo y enfrentan descontento y presión social de los gobernados; y,
- 2) Cuando existe una sobrecarga de demandas sociales

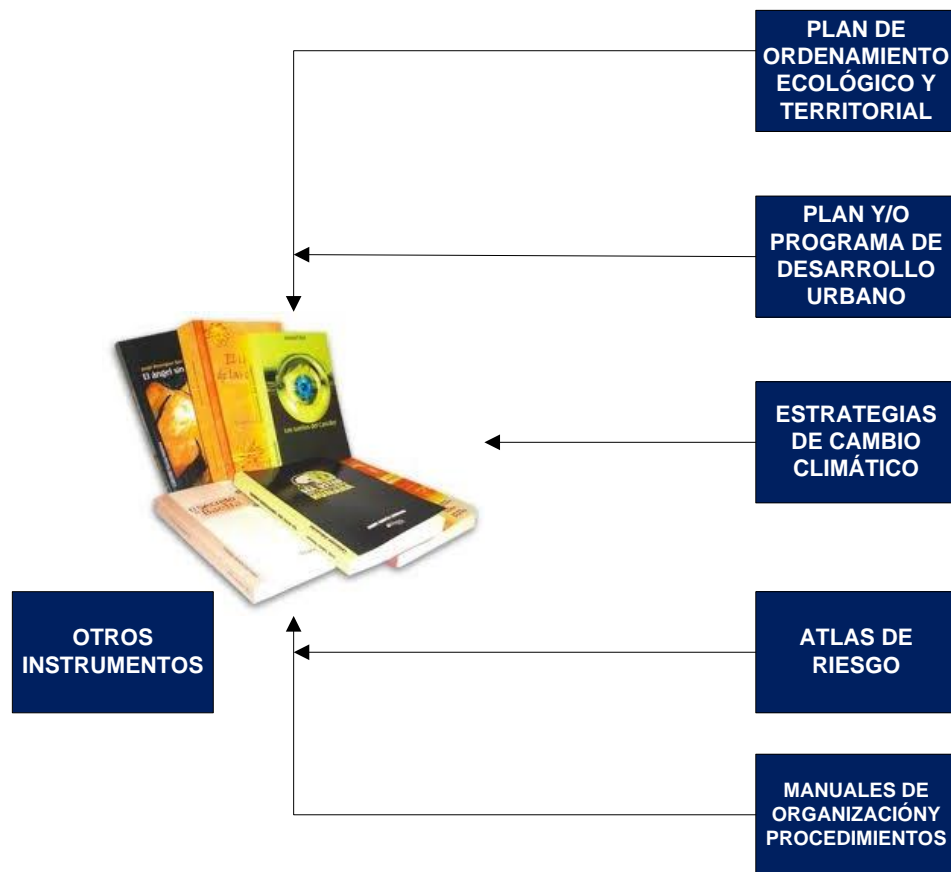


Pero para que exista solución a las demandas sociales, se tiene que tener previo a iniciar un nuevo ciclo en alguna administración gubernamental, identificadas las necesidades y riesgos en cada una de las dependencias y en el territorio, para definir su jerarquización, optimizar los recursos y eficientar la atención.





Para el diagnóstico y/o justificación de las propuestas, los candidatos tuvieron que identificar las necesidades y riesgos internos y externos que prevalecen en las dependencias y en el territorio, así como en diferentes ordenamientos.





Sin embargo, aún y cuando algunos ya ocuparon el mismo cargo y otros buscan reelegirse, difícilmente justifican la trazabilidad de sus propuestas, dejando de lado los alcances reales.



En el siguiente documento, se mostrarán las limitaciones identificadas en las propuestas de campaña definidas en los 10 municipios más poblados de la entidad poblana, así como un análisis FODA general de cada uno de ellos.



Para esto, se revisaron los escenarios, diagnósticos y/u ordenamientos que de manera supletoria, el candidato tuvo que considerar para el diseño de sus propuestas de campaña, así como su vinculación, con las líneas de acción definidas dentro de los ejes del Plan Municipal de Desarrollo (PMD) vigente y el presupuesto aprobado para 2024.



Esto le permitiría al candidato, conocer los avances, limitaciones, debilidades y fortalezas de cada una de las líneas de acción de la actual administración gubernamental, para que en un primer bloque de sus propuestas, se remarcaran aquellas que son funcionales o tienen avances importantes para considerar su continuidad, corrección y/o modificación y una vez analizado lo anterior, se definiría un segundo bloque, dónde se diseñarían las nuevas y necesarias propuestas, lo que permitiría identificar mejor los riesgos y necesidades, para configurar una mayor probabilidad en su cumplimiento de cobertura y una jerarquización vertical y horizontal con mayor apego a la realidad.



Modelo técnico para definición, análisis y seguimiento de propuestas.





De hecho, un candidato para el diseño de sus propuestas tendría que justificar tres escenarios:

1. La propuesta de trabajo con alcance para sus primeros 100 días de gobierno, ya que una vez electo, se tendrá que ajustar a lo que aprobado para el cierre de este año, como ya se dijo anteriormente.
2. Desglosar las propuestas de campaña, posterior a estos 100 días, considerando dentro de su justificación, las líneas de acción y estrategias establecidas en el Plan de Desarrollo Municipal vigente, los objetivos de la Agenda 2030 y el presupuesto estimado
3. Separar las propuestas de las obligaciones indicadas por Ley que generalmente causan confusión.

Solo de esta manera, tendría mayor justificación cada una de sus propuestas, lo que minimizaría el riesgo e incrementaría la probabilidad en a cobertura de la necesidad, tanto interna como externa.

METODOLOGÍA

Se revisaron las diferentes propuestas de campaña de los candidatos en los 10 municipios más poblados del estado de Puebla, algunas de ellas, tenían un alcance repetitivo o confuso por lo que algunas de ellas se desagregaron, en otros casos, por el tipo de alcance se subdividieron y en otros más, se interpretaron de acuerdo con la forma.

Este análisis consideró:

1. Justificación general
2. Diagnóstico
3. Impactos acumulativos negativos
4. Plan y/o Programa de Desarrollo Urbano
5. Atlas de riesgo
6. Plan Municipal de Desarrollo
7. Presupuesto 2024
8. Agenda 2030
9. Escenarios 2024 y 2025
10. Identificación de riesgos y necesidades

Las propuestas se identificaron en el portal del Instituto Electoral del estado de Puebla, en las redes sociales propias de los candidatos, publicaciones, foros y/o entrevistas, sin embargo, muchas de ellas fueron ambiguas.

Para valorizar las propuestas de campaña, se definieron 4 bloques:

Primero: Se identificó el alcance definido en la Ley, para separar las obligaciones de las propuestas. (Se representa en porcentaje)

Segundo: Se identificaron aquellas propuestas de campaña que han sido reiteradas en campañas anteriores. (Se representa en porcentaje)

METODOLOGÍA

Tercero: Se identificaron aquellas propuestas que tenían un alcance similar o definido en el actual Plan Municipal de Desarrollo (PMD). (Se representa en porcentaje)

Cuarto: Para obtener el avance de cumplimiento probable de las propuestas, se consideraron las propuestas que tienen un alcance similar o repetitivo en el PMD y su avance en la actual administración, así como aquellas líneas de acción que continúan sin cumplirse, entre el número total de propuestas definidas. (Se representa en porcentaje)

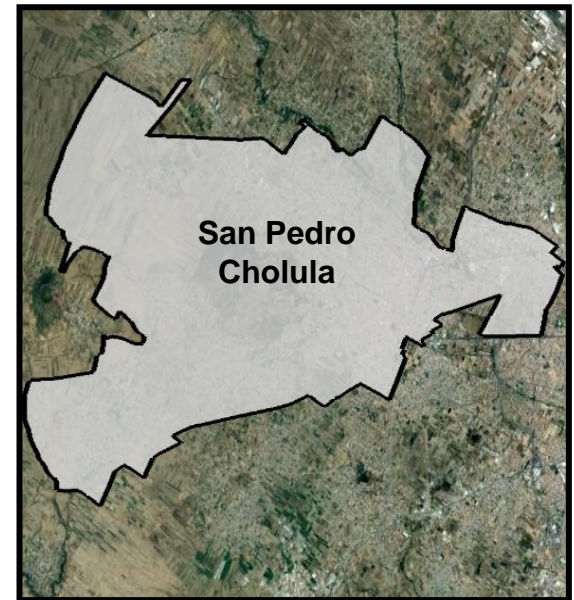
Influye la poca o nula una justificación técnica, legal, de temporalidad y económica en el diseño de las propuestas actuales.

La valoración es binaria y depende de todo lo anterior.





ANTECEDENTES



Observatorio Ciudadano Certificado



La siguiente tabla, muestra el Presupuesto de egresos aprobado para 2023 en cada Ayuntamiento y su modificación que tuvo durante este año, esto permite generar los primeros escenarios de seguimiento para el diseño de las propuestas de un candidato.

Municipio	Monto del presupuesto de egresos y/o egreso aprobado 2023 (\$)	Monto del presupuesto de egresos y/o egreso modificado 2023 (\$)	Subejercicio 2023 (\$)	% Variación entre el presupuesto aprobado y modificado	Dependencias con mayor presupuesto aprobado para 2023
Amozoc	322,708,173.58	322,708,173.58	Aún no publica	0.00%	No se identificó el desglosé por clasificación administrativa
Atlixco	548,167,067.57	799,086,843.29	150,535,069.55	45.77%	Dirección de Obras Públicas y Recursos Humanos
Cuatlaningo	620,199,778.14	701,537,302.82	0.00	13.11%	Dirección de Obras Públicas y Recursos Humanos
Huachinango	361,041,929.14	471,676,591.39	61,679,814.84	30.64%	Obras Públicas y Dirección de Operación Policial
Puebla	6,061,519,800.00	8,247,513,838.49	591,034,224.95	36.06%	Secretaría de Movilidad e Infraestructura y Secretaría de Administración y Tecnologías de la Información
San Andrés Cholula	965,839,926.00	1,040,673,317.58	15,102,752.45	7.75%	Dirección de Obras y Dirección de Servicios Públicos Municipales
San Martín Texmelucan	420,048,200.00	613,066,174.31	70,700,118.84	45.95%	Dirección de Obra Pública y Secretaría de Servicios Públicos
San Pedro Cholula	579,124,370.95	696,301,584.97	12,118,509.29	20.23%	Dirección de Obras Públicas y Dirección de Policía Municipal
Tehuacán	971,566,359.38	1,241,353,275.15	201,347,581.03	27.77%	Dirección de Obras Públicas y Dirección de Seguridad Pública
Teziutlán	337,000,000.00	548,973,674.90	42,896,148.48	62.90%	Obra Pública y Seguridad Pública



Municipio	Monto del presupuesto de egresos y/o egreso aprobado 2023 (\$)	Monto del presupuesto de egresos y/o egreso modificado 2023 (\$)	Subejercicio 2023 (\$)	% Variación entre el presupuesto aprobado y modificado	Dependencias con mayor presupuesto aprobado para 2023
San Pedro Cholula	579,124,370.95	696,301,584.97	12,118,509.29	20.23%	Dirección de Obras Públicas y Dirección de Policía Municipal

Fuente: IGAVIM con datos de la PNT y plataforma municipal




A continuación se desglosan las dependencias y/o áreas administrativas con el mayor presupuesto aprobado para ese año








San Pedro Cholula	Presupuesto aprobado 2023 (\$)	Presupuesto modificado 2023(\$)	Devengado 2023	Subejercicio 2023 (\$)	% Variación entre presupuesto aprobado y modificado
Dirección de Obra Pública	58,557,880.53	77,708,435.79	77,507,375.05	201,060.74	32.70%
Tesorería Municipal	60,712,276.79	76,758,325.58	72,629,857.03	4,128,468.55	26.43%
Organismo Operador del Servicio de Limpia	55,006,880.00	56,497,733.23	56,474,175.29	23,557.94	2.71%
Dirección de Bienestar Social	29,301,621.07	42,492,622.92	42,480,580.61	12,042.31	45.02%
Dirección de CERESO	28,222,085.67	46,478,636.95	38,911,057.24	7,567,579.71	64.69%
Dirección Administrativa de SSC	33,715,796.67	39,711,955.04	39,711,955.04	0.00	17.78%
Dirección de Policía Municipal	54,804,173.79	31,801,802.78	31,801,802.78	0.00	-41.97%
Dirección de Predial y Catastro	15,303,786.16	20,875,546.66	20,875,546.66	0.00	36.41%
Dirección de Recursos Materiales y Servicios	13,992,368.32	15,061,330.40	14,990,055.17	71,275.23	7.64%
Dirección de Ingresos	16,655,515.12	21,518,525.24	21,518,525.24	0.00	29.20%

Fuente: IGAVIM con datos de la PNT y plataforma municipal





De acuerdo con el seguimiento de las líneas de acción establecidas en el actual Plan Municipal de Desarrollo (PMD) con relación al segundo año de gobierno en San Pedro Cholula, los avances han sido limitados, lo que tuvo que ser considerado por los candidatos para la justificación en el diseño de sus propuestas

Plan Municipal de Desarrollo (PMD)	Líneas de acción	
	Cumplió	
	Sí	No
Eje 1. Tranquilidad	19	22
Eje 2. Bienestar	33	31
Eje 3. Oportunidades	20	17
Eje 4. Territorio	32	39
Eje 5. Gobierno	46	42





EJE 1. TRANQUILIDAD		Agenda 2030 (ODS)	CUMPLIÓ	
			SI	NO
Objetivo	Regular la gobernabilidad para el buen desarrollo de las políticas públicas en seguridad pública, prevención del delito, derechos humanos, certeza jurídica y protección civil para contribuir a la tranquilidad y la seguridad del municipio	  	46.34%	53.66%

EJE 2. BIENESTAR		Agenda 2030 (ODS)	CUMPLIÓ	
			SI	NO
Objetivo	Brindar igualdad de oportunidades mediante un desarrollo social con sostenibilidad que permita mejorar la calidad de vida de las y los cholultecas haciendo de San Pedro Cholula un mejor lugar para vivir sin dejar a nadie atrás	      	51.56%	48.44%





EJE 3. OPORTUNIDADES		Agenda 2030 (ODS)		SI	NO
Objetivo	Impulsar la recuperación económica sostenida y segura de los sectores más afectados por la actual crisis sanitaria mediante el conjunto de voluntades y capacidades de los actores económicos	 		54.05%	45.95%
		 			



EJE 4. TERRITORIO		Agenda 2030 (ODS)		CUMPLIÓ	
				SI	NO
Objetivo	Fortalecer el desarrollo territorial, impulsando un equilibrio entre lo urbano y el medio ambiente bajo un enfoque sostenible, asegurando el acceso de la población a infraestructura social y de calidad, bajo una visión de habitabilidad, cohesión social y preservación del medio ambiente	 		45.07%	54.93%
		 			



EJE 5. GOBIERNO		Agenda 2030 (ODS)		CUMPLIÓ	
				SI	NO
Objetivo	Promover una gestión colaborativa y transparente, con altos estándares de ética pública, expedita y eficaz en la resolución de las problemáticas sociales y económicas.	 		52.27%	47.73%

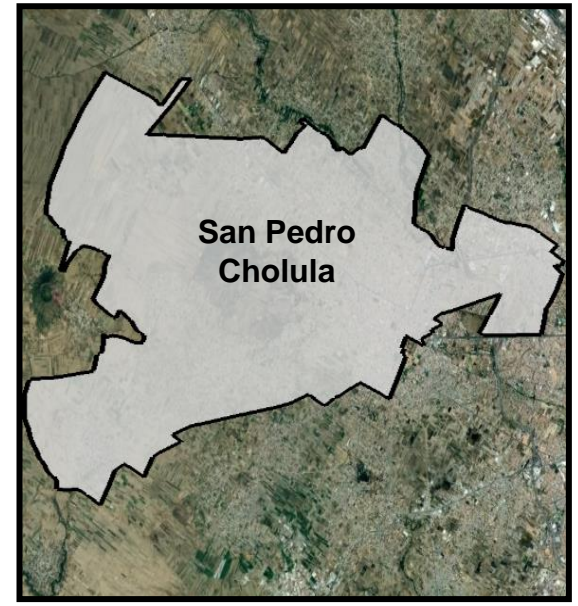


Por último, se pudo constatar que cualquier línea de acción, indicador y/o propuesta iniciada, no significa su cumplimiento, la relación incide cuando de manera directa tiene relevancia en el territorio y su población y cuando ha sido instrumentada con un presupuesto justificado, en este sentido, las metas y alcances del Eje 3 tuvo avances importantes en su trazabilidad, sin embargo, los resultados del Eje 4 “Territorio” aún tienen deficiencias para la justificación de la trazabilidad de sus líneas de acción.





GENERALIDADES





En este apartado, se muestran algunos indicadores que el candidato tuvo que considerar, para complementar la justificación de sus propuestas



Agua 2023 – San Pedro Cholula



Demanda de agua potable

El Sistema Operador, solo cuenta con cobertura en la cabecera municipal y juntas auxiliares de Santiago Momoxpan y Rafael Ávila Camacho, con una demanda de 520,000 m³/mes

De dónde proviene el agua que abastece al municipio

Proviene de la cuenca Balsas



Colonias con mayores limitaciones de agua potable

El Barrio de Jesús Tlatempa y el Barrio de Santiago Mixquitla



Alternativas que se han propuesto para los lugares que no cuentan con drenaje

El ayuntamiento indica, que el Sistema Operador solo cuenta con cobertura en la cabecera municipal y juntas auxiliares de Santiago Momoxpan y Rafael Ávila Camacho, sobre los servicios de alcantarillado sanitario



Volumen de descargas de aguas residuales

El Sistema Operador solo cuenta con cobertura en la cabecera municipal y juntas auxiliares de Santiago Momoxpan y Rafael Ávila Camacho, mismas que dirigen las descargas de aguas residuales a colectores de Alcantarillado Sanitario en una cantidad de 416,000 m³



Destino final de las aguas residuales

Desembocan por la geografía y localización del municipio de San Pedro Cholula, en los colectores de municipios colindantes



Agua 2023 - San Pedro Cholula




Pago por servicios ambientales

El Sistema Operador indicó que no realiza gestiones por servicios ambientales para las zonas que son recarga del recurso hídrico



Control del agua residual sin ser utilizada en la siembra

El Sistema Operador, no tiene registros de aguas residuales usadas para riego dentro de su zona de cobertura



Planta de tratamiento

El Sistema Operador no cuenta a la fecha con plantas de tratamiento de aguas residuales

Medidas preventivas en las zonas abastecedoras de agua para la conservación del recurso hídrico

El Sistema Operador indicó, que no le corresponde las gestiones pertinentes en relación a las cuencas o zonas abastecedoras de agua de la región



Huella hídrica

Dentro de los servicios proporcionados no se cuenta con el reconocimiento de algún proceso o producto en el que implique el uso de agua dulce, sin embargo se tiene como antecedente el consumo de agua para uso humano de los usuarios pertenecientes a este sistema operador, mismo que es revisado y evaluado constantemente

















Pobreza y rezago social 2023 - San Pedro Cholula



Información sociodemográfica

<p>Población total, 2023 ^{[1][13]}</p>  <p>Entidad ^[1] 6,907,421 Municipio ^[13] 143,556</p>	<p>Población joven, 2023 ^{[1][13]} (15 a 29 años)</p>  <p>Entidad ^[1] 1,830,869 Municipio ^[13] 36,760</p>	<p>Población adulta mayor, 2023 ^[14] (65 y más años)</p>  <p>Entidad 580,492 Municipio 12,623</p>	<p>Población estudiantil, 2020 ^[2]</p>  <p>Entidad 1,830,978 Municipio 38,691</p>
<p>Población afromexicana, 2020 ^[12]</p>  <p>Entidad 113,945 Municipio 2,657</p>	<p>Población indígena por autoadscripción, 2020 ^[2]</p>  <p>Entidad 2,067,314 Municipio 19,968</p>	<p>Población que habla alguna lengua indígena, 2020 ^[2]</p>  <p>Entidad 622,427 Municipio 1,933</p>	<p>Población con discapacidad, 2020 ^[12]</p>  <p>Entidad 300,150 Municipio 4,873</p>
<p>Zonas de Atención Prioritaria urbanas, 2024 ^[3]</p>  <p>Entidad 2,091 Municipio 31</p>	<p>Zonas de Atención Prioritaria rurales, 2024 ^[3]</p>  <p>Entidad 109 Municipio 0</p>	<p>Grado de marginación, 2020 ^[4]</p>  <p>Entidad Alto Municipio Muy bajo</p>	<p>Localidades con alto o muy alto grado de rezago social, 2020 ^[5]</p>  <p>Entidad 1,346 Municipio 0</p>



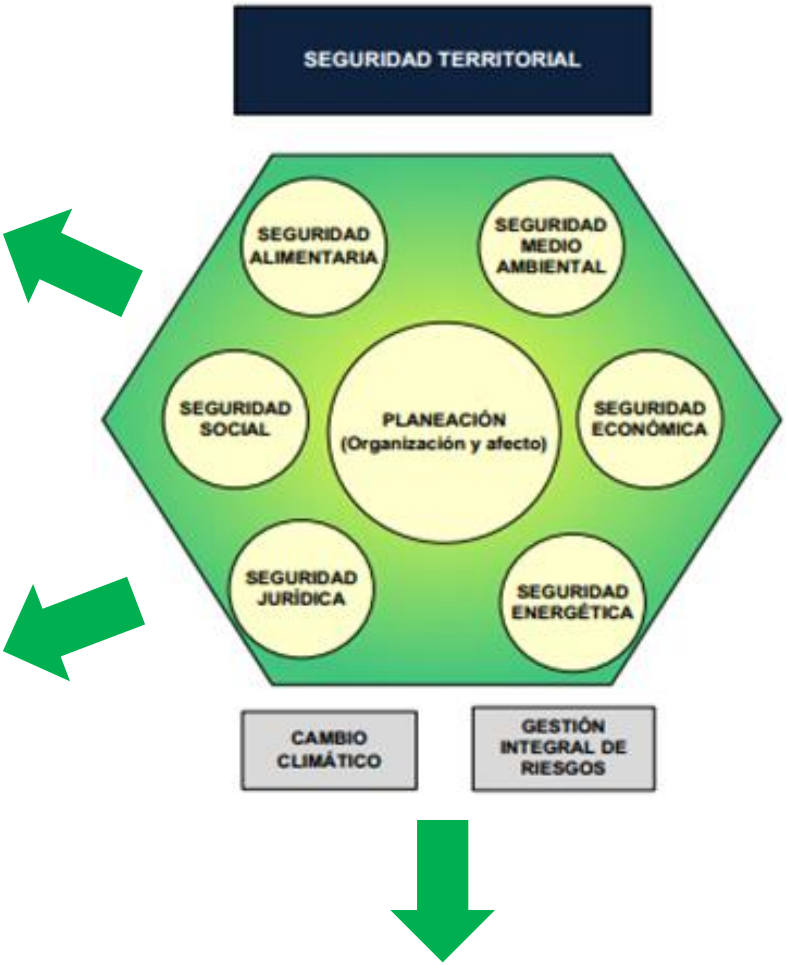
Pobreza y rezago social 2023 - San Pedro Cholula

Población por condición de pobreza multidimensional, 2020
(número de personas y porcentaje)

Indicador	Personas	Porcentaje
Pobreza	67,996	49.4%
Pobreza moderada	56,182	40.8%
Pobreza extrema	11,815	8.6%
Vulnerables por carencia social	29,889	21.7%
Vulnerables por ingresos	12,204	8.9%
No pobres y no vulnerables	27,478	20.0%

Porcentaje de la población por rubros de pobreza, 2022 [6][7]

Rubro	Entidad	Municipio
Pobreza	54.0%	49.4%
Pobreza moderada	42.6%	40.8%
Pobreza extrema	11.4%	8.6%



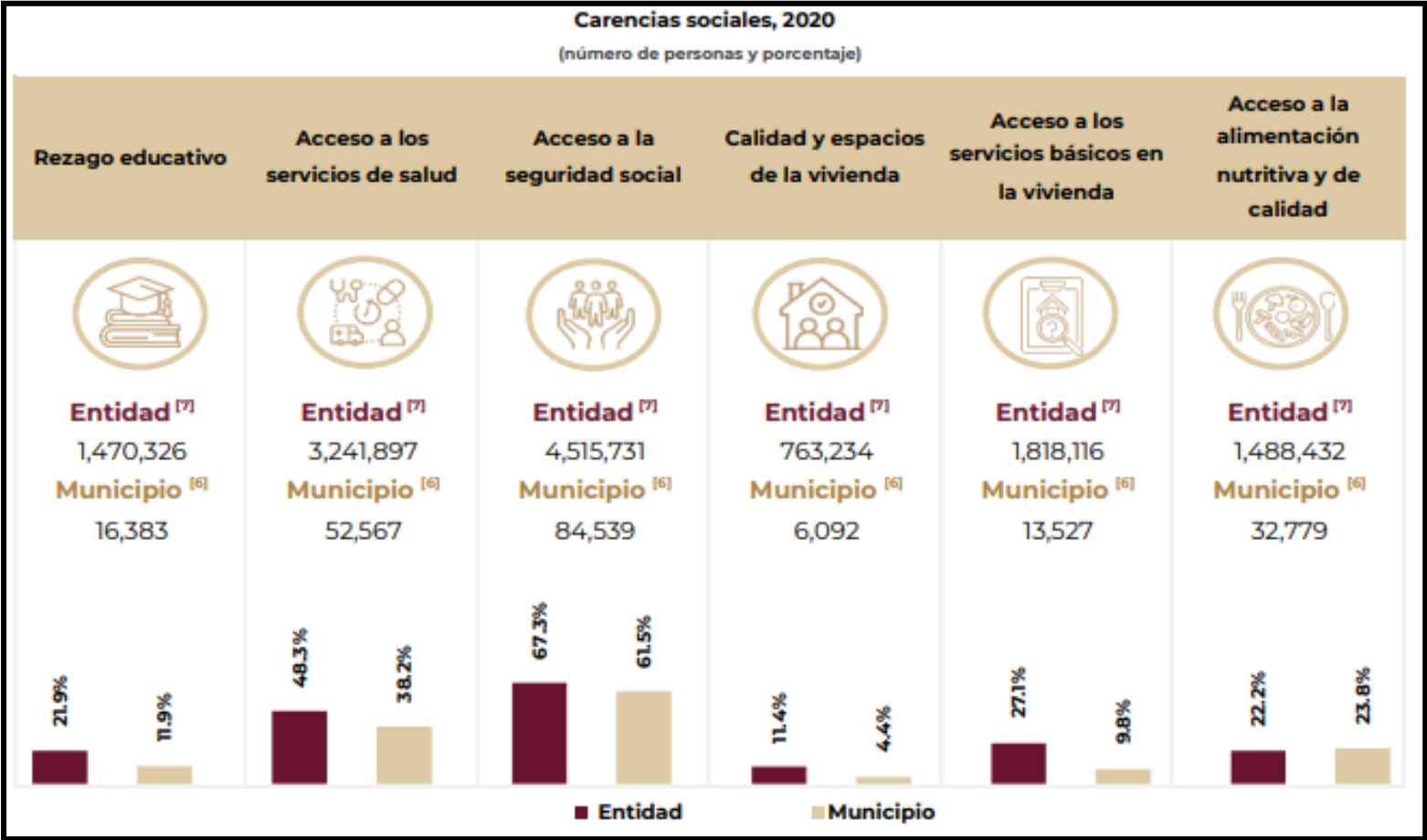
ORDENAMIENTOS DE PLANEACIÓN

- PROGRAMA MUNICIPAL DE DESARROLLO URBANO SUSTENTABLE DE SAN PEDRO CHOLULA, PUEBLA - 2011
- ATLAS DE RIESGO – 2015

Fuente:
 1. Secretaría de Bienestar
<https://www.gob.mx/cms/uploads/attachment/file/889586/21140SanPedroCholula2024.pdf>
 2. Proyección de la población al 2021 elaborada por el Consejo Nacional de Población (CONAPO).
 3. Grado de rezago social por entidad federativa y municipio 2015 y 2018, elaborado por el Consejo Nacional de Evaluación de la Política de Desarrollo Social (CONEVAL).
 4. Decreto por el que se formula la Declaratoria de las Zonas de Atención Prioritaria para 2021, Diario Oficial de la Federación. Disponible en: https://www.dof.gob.mx/nota_detalle.php?codigo=5709509&fecha=25/11/2023.
 Información municipal, Medición de la pobreza 2015. CONEVAL.
 Información estatal, Medición de la pobreza 2018. CONEVAL



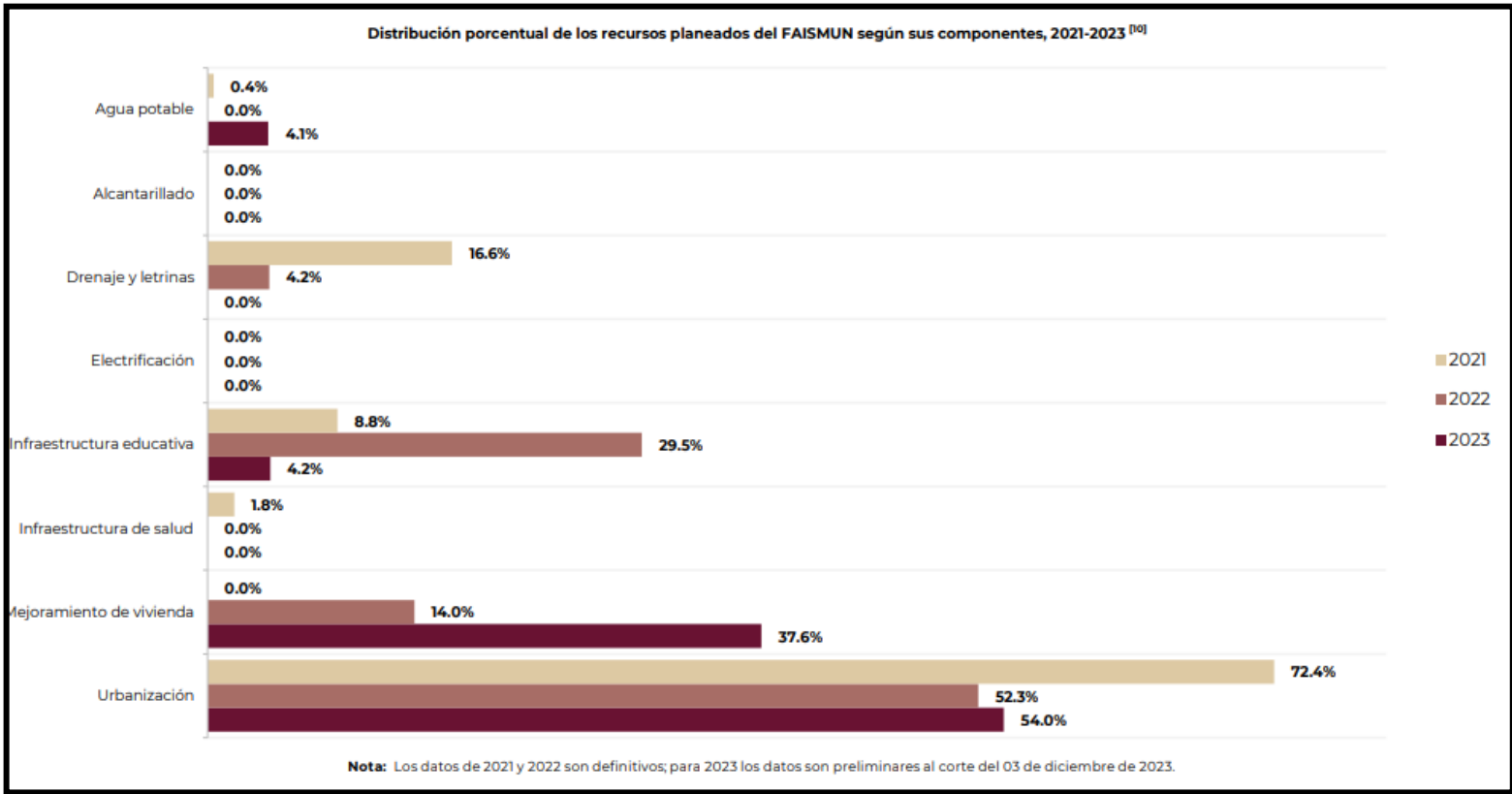
Pobreza y rezago social 2023 - San Pedro Cholula



Fuente:
 1. Secretaría de Bienestar
<https://www.gob.mx/cms/uploads/attachment/file/889586/21140SanPedroCholula2024.pdf>
 2. Proyección de la población al 2021 elaborada por el Consejo Nacional de Población (CONAPO).
 3. Grado de rezago social por entidad federativa y municipio 2015 y 2018, elaborado por el Consejo Nacional de Evaluación de la Política de Desarrollo Social (CONEVAL).
 4. Decreto por el que se formula la Declaratoria de las Zonas de Atención Prioritaria para 2021, Diario Oficial de la Federación. Disponible en:
https://www.dof.gob.mx/nota_detalle.php?codigo=5709509&fecha=25/11/2023.
 Información municipal, Medición de la pobreza 2015. CONEVAL.
 Información estatal, Medición de la pobreza 2018. CONEVAL.



Pobreza y rezago social 2023 - San Pedro Cholula



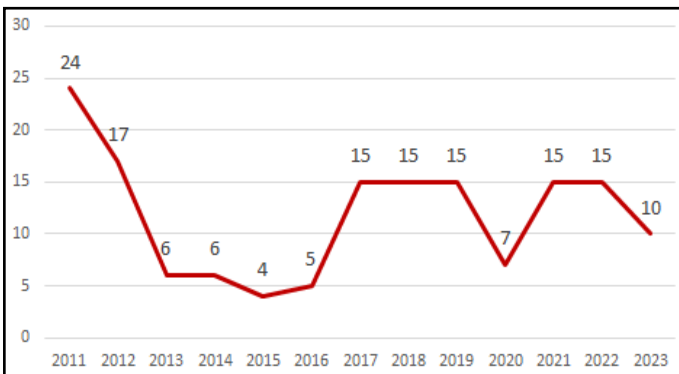
Fuente:

1. Secretaría de Bienestar
<https://www.gob.mx/cms/uploads/attachment/file/889586/21140SanPedroCholula2024.pdf>
 2. Proyección de la población al 2021 elaborada por el Consejo Nacional de Población (CONAPO).
 3. Grado de rezago social por entidad federativa y municipio 2015 y 2018, elaborado por el Consejo Nacional de Evaluación de la Política de Desarrollo Social (CONEVAL).
 4. Decreto por el que se formula la Declaratoria de las Zonas de Atención Prioritaria para 2021, Diario Oficial de la Federación. Disponible en:
https://www.dof.gob.mx/nota_detalle.php?codigo=5709509&fecha=25/11/2023.
- Información municipal, Medición de la pobreza 2015. CONEVAL.
Información estatal, Medición de la pobreza 2018. CONEVAL

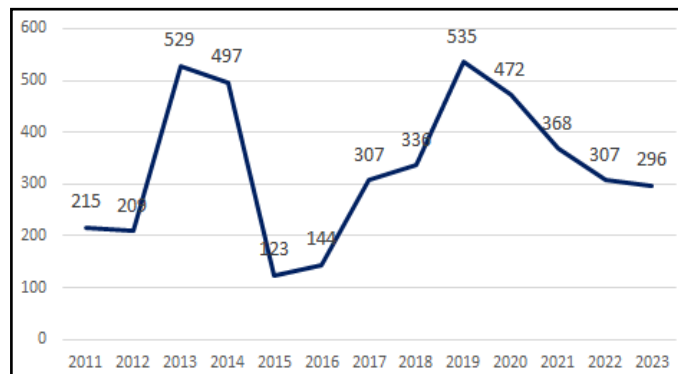


Incidencia delictiva 2023 – San Pedro Cholula

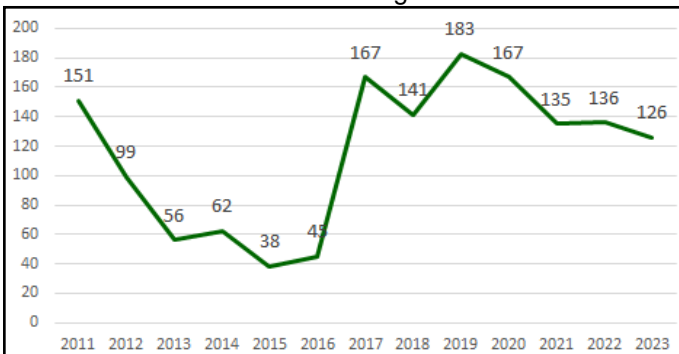
Homicidio doloso



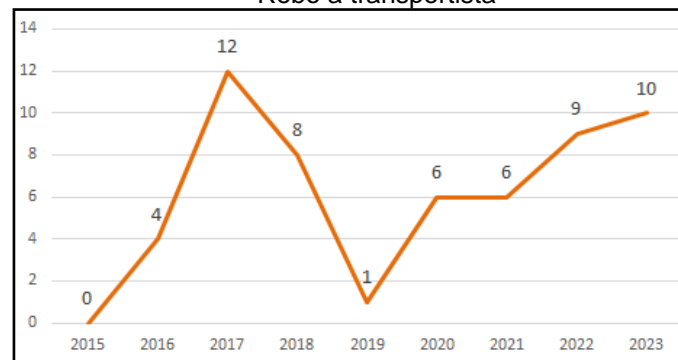
Robo con violencia



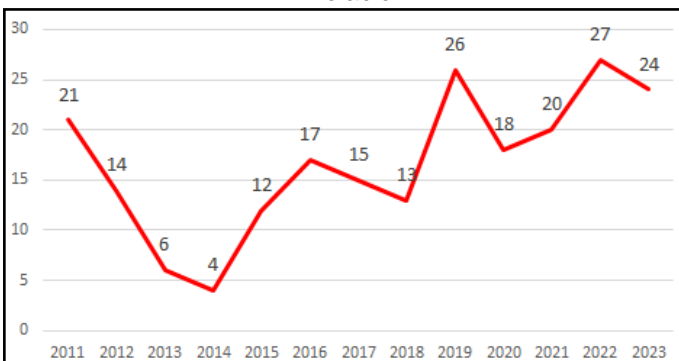
Robo a negocio



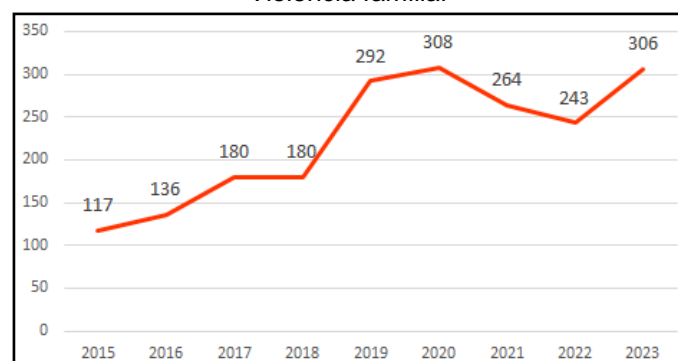
Robo a transportista



Violación



Violencia familiar





Presupuesto 2024 – 10 municipios

Municipio	Monto del presupuesto de egresos y/o egreso aprobado 2024 (\$)	Monto del presupuesto de egresos y/o egreso modificado 2024 (\$)	% Variación entre el presupuesto aprobado y modificado	Las 2 dependencias con mayor presupuesto para 2024
Amozoc	398,647,863.16	424,507,646.42	6.49%	No se identificó el desglosé por clasificación administrativa
Atlixco	628,640,260.00	788,203,827.89	25.38%	Dirección de Obras Públicas y Dirección Recursos Humanos
Cuatlancingo	708,585,106.81	708,585,106.81	0.00%	Dirección de Obras Públicas y Dirección de Recursos Humanos
Huachinango	419,221,972.00	450,283,798.73	7.41%	Obras Públicas y Servicios Públicos y Dirección de Operación Policial
Puebla	6,914,867,264.00	7,699,538,743.27	11.35%	Secretaría de Movilidad e Infraestructura y Secretaría de Administración y Tecnologías de la Información
San Andrés Cholula	1,066,999,944.00	1,104,181,320.81	3.48%	Dirección de Obras y Dirección de Jurídico
San Martín Texmelucan	514,276,000.00	608,856,715.91	18.39%	Dirección de Obra Pública y Secretaría de Servicios Públicos
San Pedro Cholula	627,210,651.21	675,430,044.49	7.69%	Tesorería Municipal y Dirección de Obras Públicas
Tehuacán	1,110,179,680.96	1,516,237,825.47	36.58%	Dirección de Obras Públicas y Dirección de Seguridad Pública
Teziutlán	365,000,000.00	414,282,066.16	13.50%	Obra Pública y Dirección de Agua Potable y Alcantarillado





Presupuesto 2024 – San Pedro Cholula

Las 10 dependencias con mayor presupuesto para 2024

San Pedro Cholula	Presupuesto aprobado 2024 (\$)	Presupuesto modificado 2024(\$)	% Variación entre presupuesto aprobado y modificado
Tesorería Municipal	65,712,860.45	81,405,170.92	23.88%
Dirección de Obra Pública	67,425,158.55	77,708,435.79	15.25%
Organismo Operador del Servicio de Limpia	59,836,050.36	61,790,427.82	3.27%
Dirección de Policía Municipal	55,828,863.76	53,598,131.70	-4.00%
Dirección de Bienestar Social	35,887,969.94	42,083,361.69	17.26%
Dirección de CERESO	35,544,624.68	36,586,560.54	2.93%
Dirección Administrativa de SSC	41,582,374.37	34,515,119.19	-17.00%
Dirección de Recursos Matrimoniales y Servicios	20,733,383.76	23,013,708.55	11.00%
Dirección de Recursos Humanos	19,950,872.85	21,364,940.58	7.09%
Dirección de Predial y Catastro	14,561,725.17	16,889,356.12	15.98%



Fuente: IGAVIM con datos de la PNT y plataforma municipal



CANDIDATOS Y PROPUESTAS



Observatorio Ciudadano Certificado





En esta tabla se indica el número de propuestas de campaña identificadas. El candidato tuvo la obligación de transparentar y difundir correcta y oportunamente las mismas, aprovechando las alternativas digitales que existen.

En este proceso, el candidato desde el primer día de campaña, tenía la obligación de transparentar sus propuestas, las cuales tuvo que diseñar y justificar de acuerdo a las necesidades identificadas de un seguimiento que como ciudadano tuvo que realizar con anterioridad.

De tal manera, que durante los recorridos, se fortalecieron, modificaron o corrigieron en conjunto con la ciudadanía para incrementar su probabilidad de éxito, sin embargo, actualmente, se continúa con prácticas limitadas de profesionalismo.

Candidata (o)	Número de propuestas identificadas
MAURICIO ISSAC LOZANO VILLEGAS	15
ABUNDIO SANDRE POPOCA	6*
VIRGILIO DOMINGUEZ CORDOVA	9
OSCAR ISAURO LOPEZ ROMERO	9
ROXANA LUNA PORQUILLO	29
NOHEMI LUNA JIMENEZ	23
TONANTZIN FERNANDEZ DIAZ	24

* Declinó su participación

CANDIDATO

MAURICIO ISSAC LOZANO VILLEGAS

Propuestas de acuerdo con la plataforma del Instituto Electoral del estado de Puebla (IEE)

- Promover la participación activa de 10 representantes en la toma de decisiones de las juntas auxiliares, garantizando la transparencia en los procesos administrativos y el acceso a la información pública
- Establecer mecanismos efectivos de consulta y diálogo con la comunidad para asegurar que las decisiones tomadas reflejen verdaderamente las necesidades y deseos de los residentes
- Fortalecer las fuerzas de seguridad, la prevención del delito, la participación ciudadana, la atención integral del delito y la coordinación interinstitucional
- Promover y desarrollar políticas públicas que fomenten la igualdad de género en todas las áreas de la administración a través de la Secretaría Municipal de la Mujer

Propuestas de campaña generales

- Más seguridad para ti y tu familia
- Instalación de video cámaras en calles principales y accesos a Barrios y Juntas Auxiliares
- Más parques y jardines en todo el municipio
- Más patrullas para cada barrio
- Impulso a la Cultura
- Creación de la Secretaría de Barrios y Juntas Auxiliares
- Retomar el programa de escrituración gratuita
- Empadronar boletas prediales gratis
- Mínimo 10 personas de cada junta auxiliar y de cada barrio trabajen en el gobierno
- Agenda animalista
- Incentivos para estudiantes
- Creación de la Secretaría de la Mujer

CANDIDATO ABUNDIO SANDRE POPOCA

Propuestas de acuerdo con la plataforma del Instituto Electoral del estado de Puebla (IEE)

- Compromiso con la transición hacia una economía limpia y sostenible, reduciendo las emisiones de carbono y promoviendo el uso de energías renovables.
- Evaluación de riesgos: en 3 meses
- Desarrollo de la política de seguridad: 1 mes
- Desarrollo del programa de seguridad: 6 meses
- Distribución de agua potable de manera justa implementando programas de distribución de agua potable en las comunidades más afectadas por la escasez
- Fomento de la creación de guarderías asequibles y de calidad, así como de programas de cuidado infantil fuera del horario escolar, para apoyar a las familias trabajadoras
- Sensibilizar a la sociedad, mediante campañas de concienciación sobre las causas y consecuencias de la violencia de género a largo plazo

Propuestas de campaña generales

- No aplica, declinó por otro candidato

Fuente:

<https://conoceles.ieepuebla.org.mx/candidaturas/328>

<https://masnoticiasdiario.com/home/verNoticias/4541%20SUMAN%20FUERZA%20ABUNDIO%20SANDRE%20Y%20CHAWARO>

CANDIDATO VIRGILIO DOMINGUEZ CORDOVA

Propuestas de acuerdo con la plataforma del Instituto Electoral del estado de Puebla (IEE)

- Apoyar a todos los docentes con mas material didáctico , así como apoyar a mas niños , niñas y jóvenes a que tengan una mejor educación y que la educación sea gratuita para los niños , niñas y jóvenes de bajos recursos (tiempo estimad a realizarse 1 año 9 meses)
- Hacer estancias infantiles para los hijos e hijas de madres solteras, (tiempo estimad a realizarse 1 año 9 meses)
- Poner alumbrado publico (tiempo estimad a realizarse 1 año 5 meses)
- Más seguridad pública, con patrullas y elementos en todas las calles y colonias del municipio (tiempo estimad a realizarse 1 año 5 meses)
- Poner mas hospitales y centros de salud con todos los servicios completos y suficientes medicamentos (tiempo estimad a realizarse 1 año 5 meses)

Propuestas de campaña generales

- No se identificó

CANDIDATO VIRGILIO DOMINGUEZ CORDOVA

Propuestas de acuerdo con la plataforma del Instituto Electoral del estado de Puebla (IEE)

- Implementar un fondo nacional para el apoyo a las familias que tengan algún niño, niña, joven o algún familiar con cáncer o alguna otra discapacidad, especialmente a las familias con bajos recursos
- Crear un centro de apoyo para las madres solteras que sean maltratadas físicamente o emocionalmente y ayudarlas con una ayuda mensual para que puedan vivir mejor

Propuestas de campaña generales

- No se identificó



CANDIDATO


OSCAR ISAURO LOPEZ ROMERO

Propuestas de acuerdo con la plataforma del Instituto Electoral del estado de Puebla (IEE)

- Convertir a San Pedro Cholula en la capital turística y cultural del estado de Puebla, con presupuesto asignado para operación en enero 2025
- Confiar en el cuerpo policial, dignificar su trabajo y restaurar el orden y tejido social.
- Proporcionar seguridad y generar los mecanismos para que la atención ciudadana, a través de las plataformas electrónicas, sea de acceso universal y pronta
- Fortalecer los programas gubernamentales, implementar políticas públicas que promuevan la igualdad de género y prevengan la violencia contra las mujeres

Propuestas de campaña generales

- En los primeros 90 días de su gobierno tendrán el propósito de generar un gobierno eficaz
- Ayudar al comerciante y empresario para tener un refrendo en 0
- Desarrollar un gobierno empático para la facilidad de tramites
- Basura Cero



Fuente:

<https://conoceles.ieepuebla.org.mx/candidaturas/333>

<https://sintesis.com.mx/puebla/2024/04/08/gobierno-empatico-oscar-isauro-lopez/>

<https://www.youtube.com/watch?v=1tYKqayADQs>



CANDIDATA

ROXANA LUNA PORQUILLO



Propuestas de acuerdo con la plataforma del Instituto Electoral del estado de Puebla (IEE)

- Fortalecer la zona agrícola, impulsando sustentabilidad y desarrollo
- Impulsar la adopción de prácticas agrícolas sostenibles
- Implementar programas de apoyo y capacitación para ayudar a los agricultores a mejorar sus prácticas, acceder a tecnologías agrícolas innovadoras y diversificar sus cultivos para aumentar sus ingresos y mejorar su resiliencia ante los desafíos climáticos y económicos.
- Impulsar el desarrollo de la agroindustria local, facilitando la creación de cooperativas agrícolas y promoviendo la transformación de productos agrícolas en alimentos procesados de valor agregado.
- Mejorar la infraestructura agrícola en la zona, incluyendo la construcción y mantenimiento de sistemas de riego eficientes.
- Ampliación de la red de caminos rurales para facilitar el transporte de productos agrícolas
- Creación de mercados locales que conecten directamente a los agricultores con los consumidores.



Propuestas de campaña generales

- Reducir la captación de basura, con un programa de incentivos para que las empresas se comprometan a colaborar para tener un mejor control de sus desechos
- Contratar dos camiones, uno solo para recolectar residuos inorgánicos y otro para desechos orgánicos, estos últimos deberán ser canalizados a programas de composta o transformados en abono para los cultivos
- Fiscalización ambiental con el objetivo de tener un mayor control de todos los desechos que ingresan al relleno sanitario
- Regularizar los retenes viales
- Instalar cámaras de seguridad para verificar que los agentes hagan su trabajo de manera transparente
- Capacitación de los policías en materia de derechos humanos
- Avanzar y crear proyectos que lleven al bienestar
- Impulsar estancias infantiles
- Implementar jornadas de consultas médicas y medicamentos, garantizando bienestar para todos
- Reducción de tiempos y costos en trámites municipales
- Abrir una clínica municipal de rehabilitación contra las adicciones

Fuente:

<https://conoceles.ieepuebla.org.mx/candidaturas/626>

<https://roxanaluna.mx/propuestas/>



CANDIDATA ROXANA LUNA PORQUILLO



Propuestas de acuerdo con la plataforma del Instituto Electoral del estado de Puebla (IEE)

- Abrir una clínica mental especializada en adicciones, equipada con profesionales con evaluaciones exhaustivas y planes de tratamiento personalizados para abordar las necesidades individuales de cada paciente, terapéuticas tanto grupales como individuales con programas de desintoxicación y rehabilitación con un enfoque holístico
- Impulsar estancias infantiles para trabajadoras del ayuntamiento, en o cerca de los lugares de trabajo con horarios flexibles



Propuestas de campaña generales

- Mejorar y equipar la policía, asegurando la tranquilidad de nuestras calles con estrategias firmes y justas
- Vigilancia continua
- Fomentar talleres artísticos, deportivos y de emprendimiento gratuitos
- Se proveerán útiles escolares a los estudiantes
- Invertir en educación
- Fortalecer la zona agrícola
- Impulsar sustentabilidad y desarrollo
- Un San Pedro Cholula sustentable con gestión hídrica eficaz
- Impulsar el desarrollo de vivienda y atracción de inversión
- Programa integral de bacheo, alumbrado y dignificación urbana



Fuente:

<https://conoceles.ieepuebla.org.mx/candidaturas/626>

<https://roxanaluna.mx/propuestas/>



CANDIDATA

NOHEMI LUNA JIMENEZ

Propuestas de acuerdo con la plataforma del Instituto Electoral del estado de Puebla (IEE)

- Colaborar estrechamente entre autoridades locales, policía y comunidad.
- Fortalecer la vigilancia en zonas vulnerables, incrementaremos la presencia policial
- Mejorar la iluminación pública.
- Promover programas de prevención del delito y rehabilitación para ayudar a jóvenes en riesgo.
- Lucha firme contra la corrupción
- Implementar medidas de transparencia y rendición de cuentas.
- Estableceremos oficina anticorrupción para investigar y sancionar los actos de corrupción. Promover la participación ciudadana y la denuncia anónima de irregularidades.
- Impulsar la capacitación y evaluación periódica de los funcionarios públicos.
- Impulsar la equidad de género a través de políticas y programas que promuevan la participación plena y igualitaria de mujeres y hombres en todos los ámbitos de la sociedad.
- Establecer cuotas de género en la administración pública y en cargos de toma de decisiones.
- Impartir talleres y charlas de sensibilización sobre violencia de género y derechos de las mujeres.
- Fomentar el emprendimiento y el acceso a créditos para mujeres.

Propuestas de campaña generales

- Destinar 50 por ciento de su salario y de los regidores a la atención de las juntas auxiliares
- Etiquetar la recaudación por impuesto predial y parquímetros a obras de beneficio social
- Aplicación de la ley con pleno respeto a los derechos humanos en materia de seguridad pública
- Instalar casas de salud en cada junta auxiliar
- Instalar guarderías de tiempo completo para madres trabajadoras
- Más policías que cumplan con sus exámenes de confianza
- Buenos salarios para los policías
- Bajar impuestos y reducir al mínimo los trámites para abrir comercios
- Gestionar para regresar el hospital a San Pedro Cholula con medicamentos gratis
- Apoyo al campo, agricultores, deportistas, alfareros y artesanos.
- Empleo





CANDIDATA

TONANTZIN FERNANDEZ DIAZ



Propuestas de acuerdo con la plataforma del Instituto Electoral del estado de Puebla (IEE)

- Realizar las gestiones y acercamiento institucional de los tres órdenes de gobierno para mantener y sumar los apoyos existentes al sector del campo
- Construir la mejor estrategia que conjunte la visión y necesidades de los productores y productoras para mejorar sus actividades productivas, economía y bienestar familiar
- Crear líneas de desarrollo en agricultura protegida, tecnificación de riego por goteo y aspersión, Recuperar y actualizar pozos de riego
- Adquisición de financiamiento, organización y asesoría jurídica, comercialización de productos, cuidado del suelo, elaboración de composta como mejorador de suelo, ganado menor de traspatio y las que se deriven en el desarrollo del mismo ejercicio.
- Dignificar y realizar las mejoras estructurales y de infraestructura necesarias para garantizar la seguridad y comodidad de los locatarios y clientes del mercado municipal
- Implementar programas de mantenimiento regular para asegurar la limpieza y el buen estado del mercado



Propuestas de campaña generales

- Trabajar por la paz y la tranquilidad
- Trabajar incansablemente por su bienestar, con obras públicas que transformen nuestras comunidades.
- Programas alimentarios que lleguen a quienes más lo necesitan
- Capacitaciones para empoderar a nuestras jefas de familia
- Poner en marcha planes de intervención y rehabilitación de espacios públicos y deportivos
- Impulsar el turismo con festivales que encanten a nacionales e internacionales
- Apoyar al comercio local y emprendedores
- Gestionar becas económicas y deportivas
- Proyectos que beneficien en su desarrollo desde la niñez
- Revitalizar el sector turístico
- Rehabilitar todos los parques
- Crear el festival para los adultos mayores
- Apoyo al campo



Fuente:

<https://conoceles.ieepuebla.org.mx/candidaturas/1100>

<https://www.facebook.com/TonantzinCholula/>

CANDIDATA TONANTZIN FERNANDEZ DIAZ

Propuestas de acuerdo con la plataforma del Instituto Electoral del estado de Puebla (IEE)

- Fomentar la participación activa de los comerciantes en la toma de decisiones relacionadas con el mercado, promover el comercio local y la identidad cultural de San Pedro Cholula
- Crear el programa de bienestar denominado Mujeres En Trayecto
- Disminuir el costo en la guardería municipal
- Crear la Secretaría de Igualdad Sustantiva en el municipio.

Propuestas de campaña generales



Fuente:

<https://conoceles.ieepuebla.org.mx/candidaturas/1100>

<https://www.facebook.com/TonantzinCholula/>



En la siguiente tabla, se indica el tema de la necesidad que más se reitera dentro de las propuestas, así mismo, se remarca el eje del Plan Municipal de Desarrollo (PMD) vigente, que tiene alcances similares a sus propuestas dentro de sus líneas de acción, es decir, que ya existe un alcance definido y lejos de plantearse como propuesta nueva, debió justificarse para su corrección y/o modificación



CANDIDATA(O)	Principales necesidades identificadas en las propuestas	Propuestas de campaña 2024 con un alcance repetitivo o similar a los ya definidos en los Ejes del actual Plan Municipal de Desarrollo (PMD)
MAURICIO ISSAC LOZANO VILLEGAS	Seguridad e Igualdad de Género  	Eje 1. Tranquilidad Eje 3. Oportunidades Eje 5. Gobierno
VIRGILIO DOMINGUEZ CORDOVA	Seguridad, Educación y Salud   	Eje 1. Tranquilidad Eje 4. Territorio
OSCAR ISAURO LOPEZ ROMERO	Seguridad, Economía y Residuos   	Eje 1. Tranquilidad Eje 4. Territorio Eje 5. Gobierno
ROXANA LUNA PORQUILLO	Seguridad, Salud, Medio Ambiente y Campo    	Eje 1. Tranquilidad Eje 2. Bienestar Eje 4. Territorio
NOHEMI LUNA JIMENEZ	Seguridad, Igualdad de Género, Anticorrupción y Campo    	Eje 1. Tranquilidad Eje 2. Bienestar Eje 3. Oportunidades Eje 5. Gobierno
TONANTZIN FERNANDEZ DIAZ	Seguridad, Economía , Bienestar y Campo    	Eje 2. Bienestar Eje 3. Oportunidades Eje 4. Territorio



VALORACIÓN DE LAS PROPUESTAS



Observatorio Ciudadano Certificado





De lo anterior, se procedió a revisar las propuestas, mismas que fueron vinculadas con los diferentes instrumentos señalados en la metodología para definir una probabilidad de cumplimiento



CANDIDATA(O)	Número de propuestas identificadas	¿La propuesta tuvo alguna justificación general?		¿Diseñaron y publicaron un Diagnóstico general para la justificación de la propuesta?		¿La propuesta tuvo alguna justificación técnica - legal?	
		SI	NO	SI	NO	SI	NO
MAURICIO ISSAC LOZANO VILLEGAS	15	X			X		X
VIRGILIO DOMINGUEZ CORDOVA	9	X			X		X
OSCAR ISAURO LOPEZ ROMERO	9	X			X		X
ROXANA LUNA PORQUILLO	29	X			X		X
NOHEMI LUNA JIMENEZ	23	X			X		X
TONANTZIN FERNANDEZ DIAZ	24	X			X		X



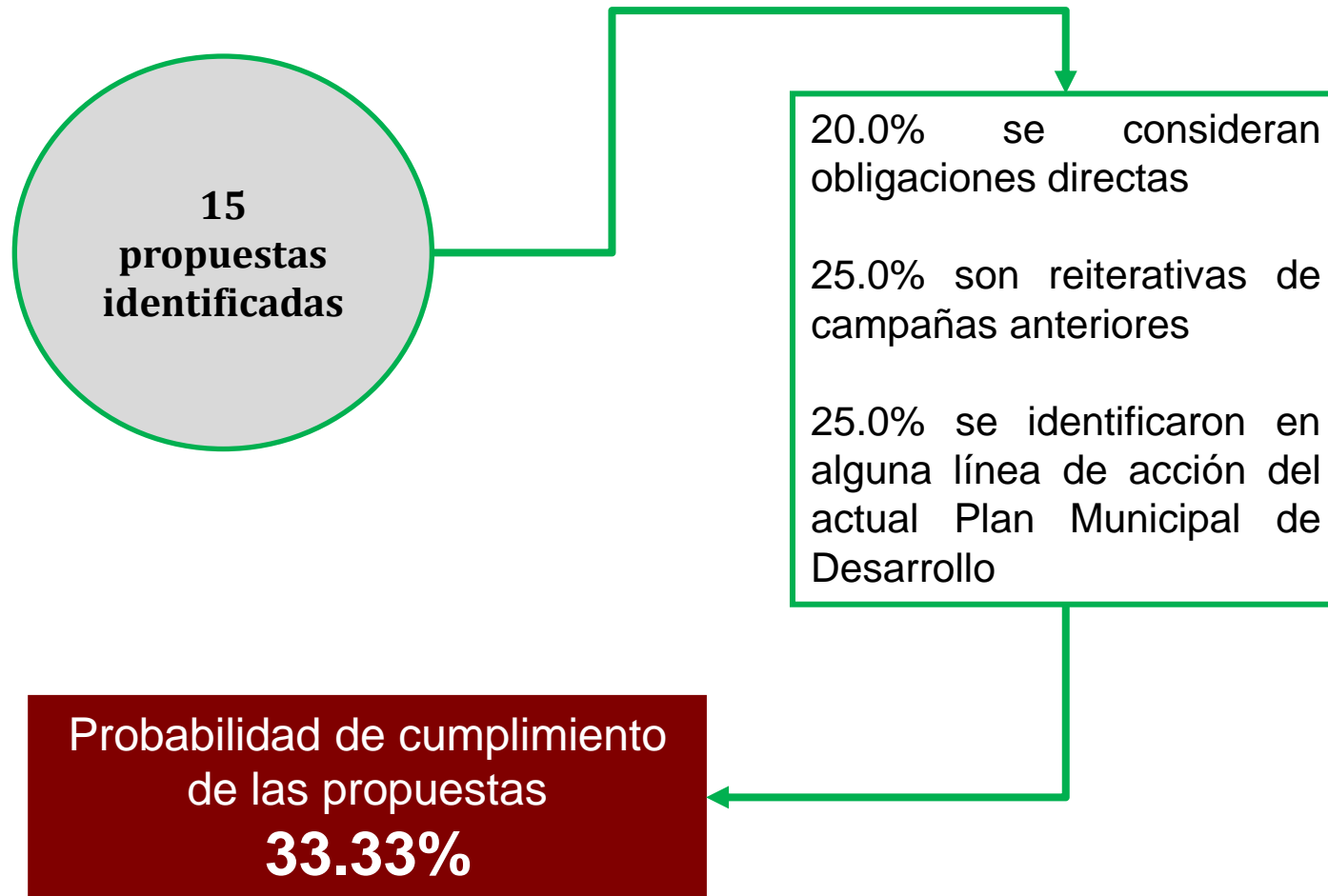
CANDIDATA(O)	Número de propuestas identificadas	¿La propuesta de campaña tiene relación con algún Plan o Programa de Desarrollo Urbano?		¿La propuesta de campaña tiene relación con el Atlas de Riesgo?		¿Se vincularon y justificaron las propuestas con los avances y limitaciones del actual Plan Desarrollo Municipal (PDM)?	
		SI	NO	SI	NO	SI	NO
MAURICIO ISSAC LOZANO VILLEGAS	15		X		X		X
VIRGILIO DOMINGUEZ CORDOVA	9		X		X		X
OSCAR ISAURO LOPEZ ROMERO	9		X		X		X
ROXANA LUNA PORQUILLO	29		X		X		X
NOHEMI LUNA JIMENEZ	23		X		X		X
TONANTZIN FERNANDEZ DIAZ	24		X		X		X





CANDIDATA(O)	Número de propuestas identificadas	¿Consideraron el presupuesto aprobado y/o modificado de 2024?		¿Consideraron los objetivos de la Agenda 2030 (ODS)?		¿Definieron escenarios de avance para 2024 y 2025?		¿Identificaron los riesgos y necesidades en sus propuestas?	
		SI	NO	SI	NO	SI	NO	SI	NO
MAURICIO ISSAC LOZANO VILLEGAS	15		X		X		X		X
VIRGILIO DOMINGUEZ CORDOVA	9		X		X		X	X	
OSCAR ISAURO LOPEZ ROMERO	9		X		X		X		X
ROXANA LUNA PORQUILLO	29		X		X		X	X	
NOHEMI LUNA JIMENEZ	23		X		X		X	X	
TONANTZIN FERNANDEZ DIAZ	24		X		X		X		X

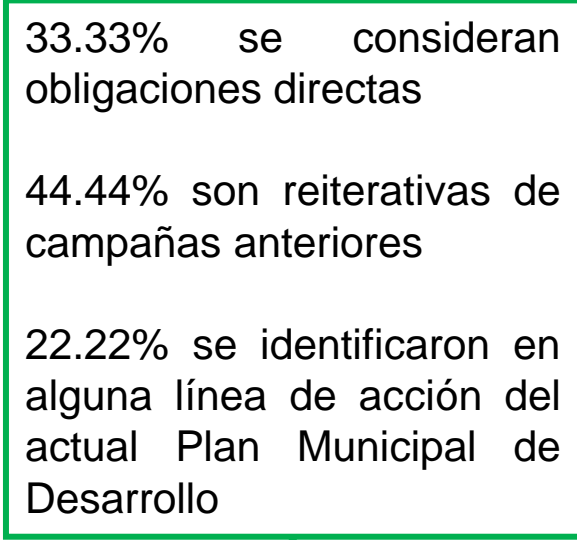
CANDIDATO MAURICIO ISSAC LOZANO VILLEGAS



CANDIDATO VIRGILIO DOMINGUEZ CORDOVA



9 propuestas
identificadas



33.33% se consideran
obligaciones directas

44.44% son reiterativas de
campañas anteriores

22.22% se identificaron en
alguna línea de acción del
actual Plan Municipal de
Desarrollo



Probabilidad de cumplimiento
de las propuestas

33.33%

CANDIDATO OSCAR ISAURO LOPEZ ROMERO

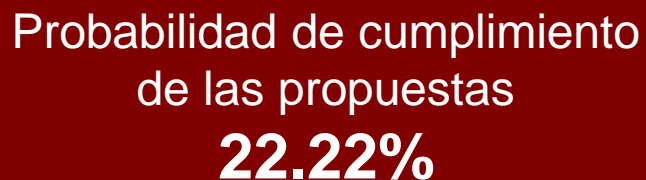


9 propuestas
identificadas

33.33% se consideran
obligaciones directas


44.44% son reiterativas de
campañas anteriores

44.44% se identificaron en
alguna línea de acción del
actual Plan Municipal de
Desarrollo

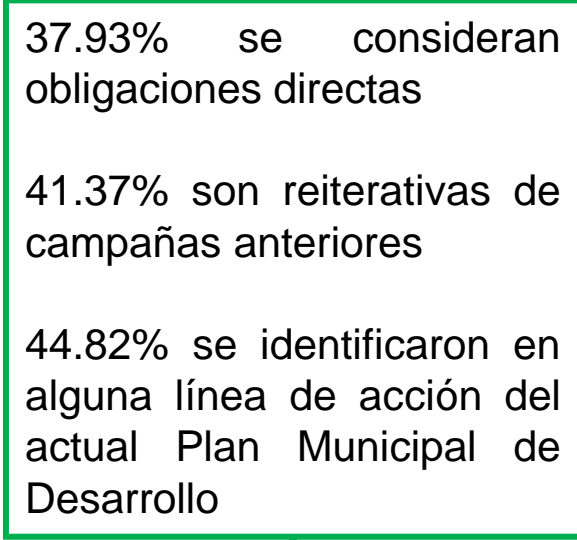


Probabilidad de cumplimiento
de las propuestas
22.22%

CANDIDATA ROXANA LUNA PORQUILLO



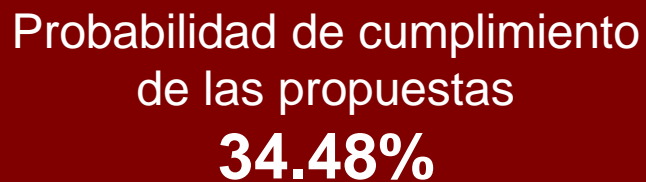
29
propuestas
identificadas



37.93% se consideran
obligaciones directas


41.37% son reiterativas de
campañas anteriores

44.82% se identificaron en
alguna línea de acción del
actual Plan Municipal de
Desarrollo



Probabilidad de cumplimiento
de las propuestas
34.48%

**CANDIDATA
NOHEMI LUNA JIMENEZ**

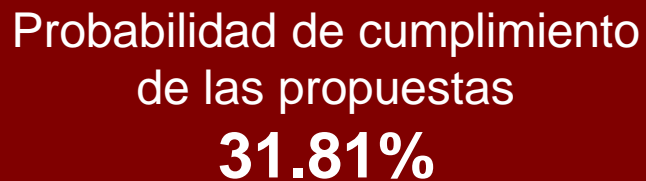


**23
propuestas
identificadas**

43.47% se consideran obligaciones directas


39.13% son reiterativas de campañas anteriores

47.82% se identificaron en alguna línea de acción del actual Plan Municipal de Desarrollo



**Probabilidad de cumplimiento
de las propuestas
31.81%**

CANDIDATA TONANTZIN FERNANDEZ DIAZ



24
propuestas
identificadas

41.66% se consideran
obligaciones directas

45.83% son reiterativas de
campañas anteriores

45.83% se identificaron en
alguna línea de acción del
actual Plan Municipal de
Desarrollo

Probabilidad de cumplimiento
de las propuestas

33.33%






















Fortalezas	Oportunidades	Debilidades	Amenazas
Existe un Plan Municipal de Desarrollo (PMD) con alcances definidos en sus líneas de acción.	Los temas con mayores necesidades identificadas por los candidatos fueron: Seguridad, Salud, Medio Ambiente, Economía, Salud, Bienestar y Campo	No se identificó un diagnóstico para las propuestas, ni vinculación con los avances del Plan de Desarrollo Municipal 2021 - 2024, ni mucho menos se tomaron en cuenta otros instrumentos técnico - legales	No seguimiento de los alcances. Incremento del malestar ciudadano y desconfianza
El Presupuesto de egresos aprobado para 2024 fue de \$627,210,651.210, sin embargo, tuvo una modificación con un incremento de \$675,430,044.49	Mejorar la transparencia, rendición de cuentas y con esto las prácticas de gobierno abierto. Jerarquizar y atender de manera adecuada las necesidades y riesgos que persisten en el territorio y que afectan directamente a la ciudadanía, así como aquellas que persisten en cada dependencia para optimizar el recurso	No se identificó la jerarquización de las propuestas de acuerdo con el presupuesto aprobado para 2024, para cumplir con su primer avance al término de este año. Por otro, lado, no considera una estimación presupuestal para 2025 que permita identificar un escenario cercano al cumplimiento de sus propuestas	Limitación en el recurso económico, que repercute en la cobertura de necesidades, de las dependencias y del propio territorio
	Seguimiento sobre los objetivos de desarrollo sostenible de la Agenda 2030 planteados por la actual Administración y, a partir de estos, complementarlos en las propuestas para su seguimiento, e instrumentación	No vinculan sus propuestas con los objetivos de desarrollo sostenible de la Agenda 2030, lo que limita los avances entre una administración y otra sobre las condiciones del territorio. No	No seguimiento de los objetivos de la Agenda 2030 y líneas de acción planteados y aprobados desde 2015 en la Cumbre de las Naciones Unidas, en beneficio de la seguridad territorial, que involucra a las generaciones actuales y venideras.



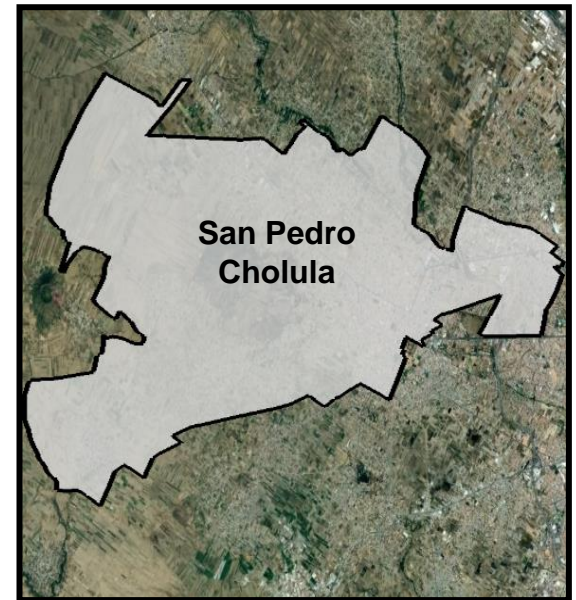
Tabla resumen, de acuerdo a la mayor inclinación de las propuestas



CANDIDATA(O)	Probabilidad de cumplimiento de las propuestas (%)	Línea general en la que más se inclinan las propuestas		
		Justificación	Propuestas de campaña 2024 con un alcance repetitivo o similar a los ya definidos en los Ejes del actual Plan Municipal de Desarrollo (PMD)	Principales necesidades identificadas en las propuestas que tienen relación con Agenda 2030 (ODS)
MAURICIO ISSAC LOZANO VILLEGAS	15	Limitada	Eje 1. Tranquilidad Eje 3. Oportunidades Eje 5. Gobierno	 
VIRGILIO DOMINGUEZ CORDOVA	9	Limitada	Eje 1. Tranquilidad Eje 4. Territorio	  
OSCAR ISAURO LOPEZ ROMERO	9	Limitada	Eje 1. Tranquilidad Eje 4. Territorio Eje 5. Gobierno	  
ROXANA LUNA PORQUILLO	29	Limitada	Eje 1. Tranquilidad Eje 2. Bienestar Eje 4. Territorio	  
NOHEMI LUNA JIMENEZ	23	Limitada	Eje 1. Tranquilidad Eje 2. Bienestar Eje 3. Oportunidades Eje 5. Gobierno	   
TONANTZIN FERNANDEZ DIAZ	24	Limitada	Eje 2. Bienestar Eje 3. Oportunidades Eje 4. Territorio	   



CONCLUSIONES



Observatorio Ciudadano Certificado



- ✓ Las principales necesidades identificadas en las propuestas de campaña fueron en los temas de Seguridad, Salud, Medio Ambiente, Economía, Salud, Bienestar y Campo
- ✓ Los principales Objetivos de Desarrollo Sostenible identificados en las propuestas fueron el 3, 4, 5, 8, 11, 15, 16 y 17
- ✓ No existe una regulación definida ni técnica - legal, que obligue al candidato en la correcta formalidad, justificación, responsabilidad y veracidad del diseño de sus propuestas
- ✓ La mayoría de los candidatos no justificó los ¿cómo? ¿porqué? ¿cuándo? y ¿cuánto?
- ✓ Las propuestas no tienen vinculación con el Plan de Desarrollo Municipal (PMD) vigente y mucho menos con los objetivos de la Agenda 2030. Si se realiza un seguimiento al PMD con relación a los 2 primeros años, se puntualiza la identificación de riesgos, necesidades y limitaciones, lo que resulta fundamental en el diseño de las propuestas
- ✓ No se identificó la jerarquización de las necesidades y riesgos que existen en el territorio y en las dependencias vinculadas con las propuestas,
- ✓ El Ayuntamiento de San Pedro Cholula, desglosa por dependencia, el estado analítico del presupuesto de egresos 2024 en su clasificación administrativa, lo que sirve de apoyo para la generación de escenarios en las propuestas, sin embargo, no se tomó en cuenta
- ✓ El diseño de propuestas de campaña, continúan teniendo la misma estructura de años anteriores, es decir, son limitadas, sin innovación, profesionalismo sesgado, incluyen obligaciones de ley dentro sus propuestas, identifican las necesidades hasta que realizan un recorrido en tiempos electorales y persiste desinterés por realizar un seguimiento previo a las actividades gubernamentales en turno, lo que le minimiza la justificación y diagnóstico que deben tener las propuestas
- ✓ Ningún candidato especifica propuestas con acciones sobre el combate de cambio climático y la gestión integral del riesgo de manera específica
- ✓ Hay candidatos que en las últimas semanas, aún siguen exponiendo propuestas sin estar justificadas, lo que incrementa la deficiencia en la identificación de necesidades de manera previa y minimiza la credibilidad para su desarrollo

- ✓ Las propuestas planteadas difícilmente podrán cumplir su instrumentación en este año.
- ✓ Para incrementar la probabilidad de cumplimiento de las propuestas, dependerá que el candidato justifique técnica, legal y económicamente las mismas apegadas a la realidad, recomendando los instrumentos planteados en esta metodología para su valoración.
- ✓ De manera ideal, el candidato debería de dar seguimiento a los ejes del PMD vigente, corrigiendo y modificando las líneas de acción que se encuentran dentro de estos por su limitado avance. En el caso de considerar nuevos ejes, estos tendrían que justificar la deficiencia gubernamental de aquellos que están en curso, por lo que un nuevo planteamiento es necesario y estima mayores probabilidades de eficiencia en su instrumentación y operatividad para beneficio de la ciudadanía.
- ✓ El cumplimiento de las propuestas, repercute directamente no solo en el recurso económico sino también en el tiempo y es urgente su cumplimiento y la profesionalización de las mismas, para recuperar la confianza de la ciudadanía que mucho se ha perdido, lo que dependerá directamente, de la correcta jerarquización que hagan sobre las mismas y la inclusión de la sociedad para la toma de decisiones.
- ✓ Ninguna obra, línea de acción o propuesta se cumple solo por el hecho de iniciarla, esta debe concluirse e identificar que no existan impactos negativos para definirla como cumplida
- ✓ El corte sobre la revisión de las propuestas fue el 17 de mayo del año en curso
- ✓ La probabilidad para que se cumplan las propuestas resulta aún deficiente, el que exista mayor probabilidad entre uno u otra candidata(o) no significa que vaya a cumplir una vez en el cargo, para eso, la ciudadanía deberá ser responsable y dar seguimiento, documentar y exigir, sin embargo, estos resultados, permiten tener un primer alcance de lo que gubernamentalmente podría generarse sino se justifican las propuestas, si persisten los favores políticos y si continúa la indiferencia social.





www.igavim.org igavim.oc@gmail.com

 IGAVIM Observatorio Ciudadano

 @IGAVIM



Observatorio Ciudadano Certificado

